



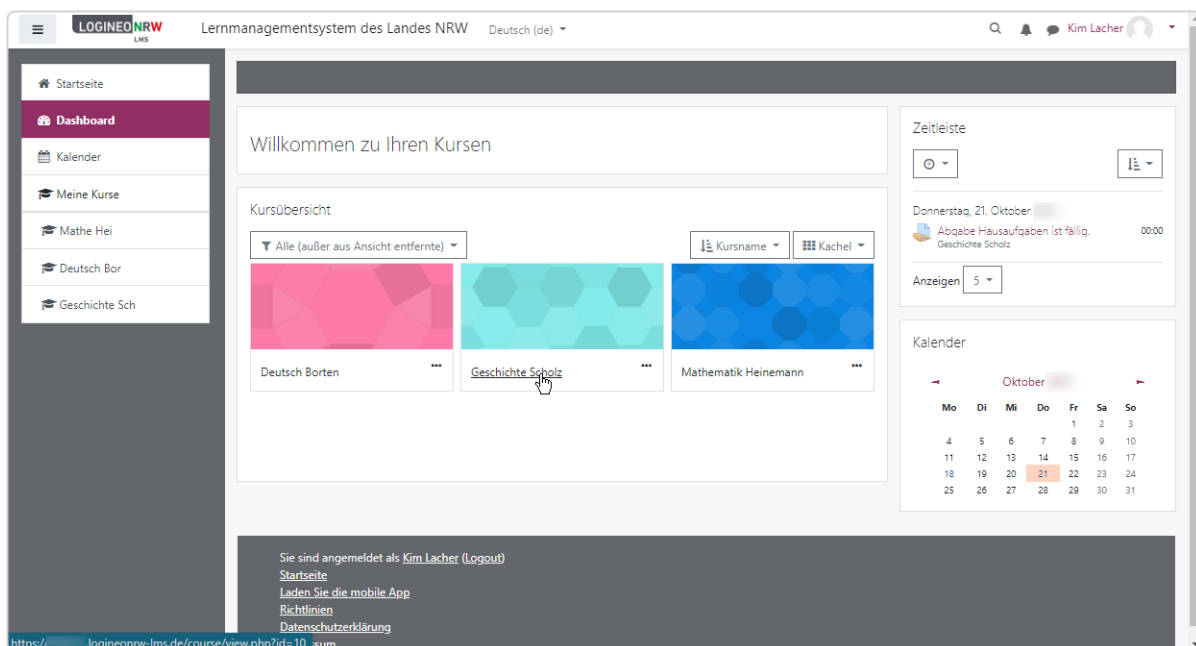
## LMS – Das Lernmanagementsystem für NRW

Anleitung für Schülerinnen und Schüler

### Aufgaben erhalten und abgeben

Lehrerinnen und Lehrer erstellen in ihren Kursen Aufgaben, die die Schülerinnen und Schüler beantworten und online abgeben.

Um gestellte Aufgaben zu bearbeiten, gehst du in den betreffenden Kurs. Klicke dafür in der Navigationsleiste links auf den Kurs oder gehe über das Dashboard dorthin. Teilweise stellen Lehrerinnen und Lehrer auch die Aufgaben so zur Verfügung, dass du sie im Kalender auf der rechten Seite des Dashboards findest. Auch auf diesem Weg gelangst du zu dem Kurs bzw. der gestellten Aufgabe.



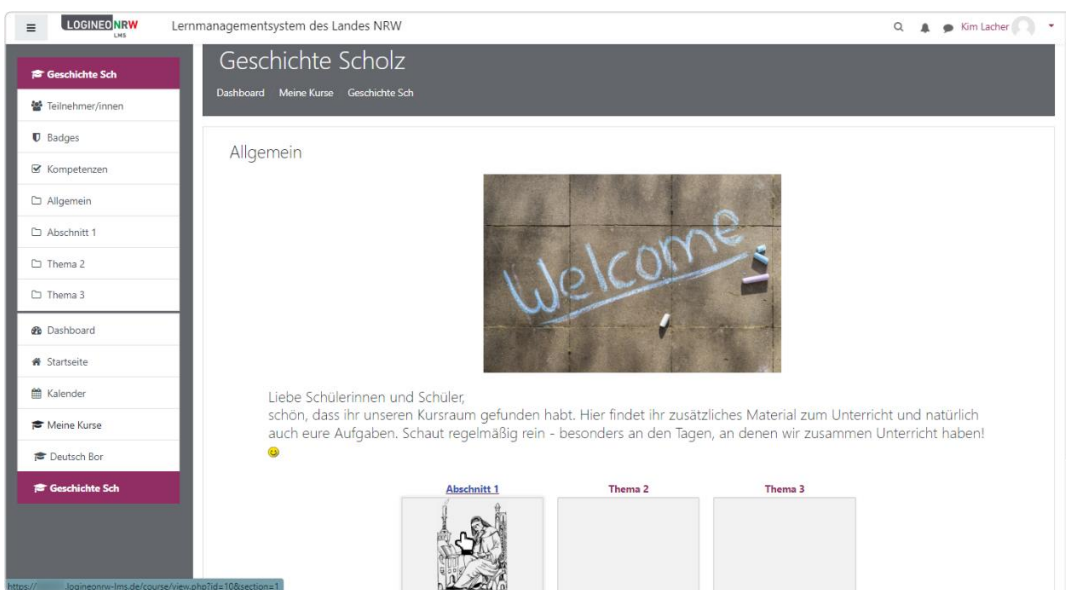
The screenshot shows the user interface of the LOGINEO NRW LMS. The top navigation bar includes the logo, the text 'Lernmanagementsystem des Landes NRW', and the language 'Deutsch (de)'. The user is logged in as 'Kim Lacher'. The main content area is titled 'Willkommen zu Ihren Kursen' and features a 'Kursübersicht' (Course Overview) section with a filter set to 'Alle (außer aus Ansicht entfernte)'. Three course cards are visible: 'Deutsch Borten', 'Geschichte Scholz', and 'Mathematik Heinemann'. A mouse cursor is hovering over the 'Geschichte Scholz' card. To the right, there is a 'Zeitleiste' (Task List) section showing a notification for 'Abgabe Hausaufgaben ist fällig' on 'Donnerstag, 21. Oktober' at 00:00. Below that is a 'Kalender' (Calendar) for the month of October, with the 21st highlighted. The bottom of the page shows the user is logged in as 'Kim Lacher' and provides links for 'Startseite', 'Laden Sie die mobile App', 'Richtlinien', and 'Datenschutzerklärung'.



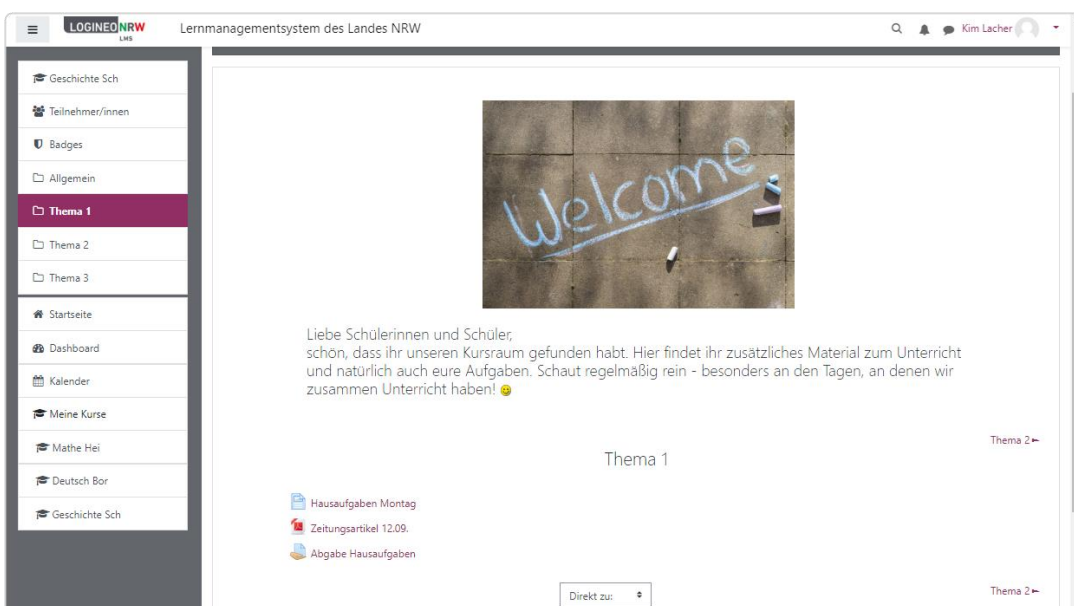


## LMS – Das Lernmanagementsystem für NRW

Klicke auf den Kurs, um zur Übersicht zu gelangen. Je nach Einstellungen durch deine Lehrerin bzw. deinen Lehrer kann sich die Ansicht durch das Kursformat, wie beispielsweise das Wochen- oder Themenformat, unterscheiden. Wurde neues Material hochgeladen, siehst du im Kachelformat ein blaues Banner mit der Information **Neuer Inhalt**. Fährt man mit der Maus darüber, verändert sich der Mauszeiger und du gelangst zu Thema 1.



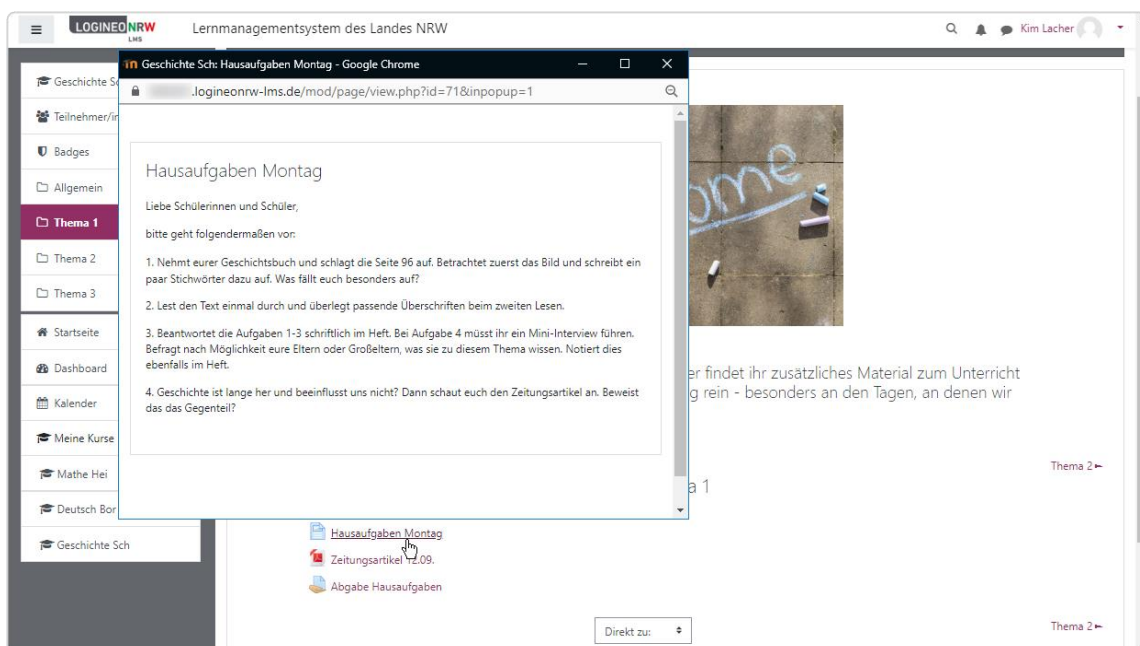
In diesem Beispielkurs sieht man verschiedene Materialien. Deine Lehrerin oder dein Lehrer kann sowohl Arbeitsblätter zum Herunterladen als auch Video- oder Audiodateien oder auch andere Informationen für dich in den Kurs legen.





## LMS – Das Lernmanagementsystem für NRW

Hinter dem Seiten-Icon verbirgt sich das Material **Textseite**. Mit Klick auf *Hausaufgaben Montag* öffnet sich ein Pop-up-Fenster. Deine Lehrerin bzw. dein Lehrer kann auf diese Weise die Aufgabenstellung und zusätzliches Material wie das Material **Datei** *Zeitungsartikel 12.09.* erklären, das sich hinter dem PDF-Icon versteckt. Hinter der Aktivität **Aufgabe**, die durch eine Hand-mit-Blatt-Icon dargestellt wird, verbirgt sich die eigentliche Aufgabe und die Möglichkeit, die gemachte Hausaufgabe abzugeben.



Klickst du auf **Aufgabe**, so gelangst du zu der Ansicht, die weitere wichtige Informationen zur Aufgabe enthält. Der *Abgabestatus* zeigt an, ob du die Aufgabe bereits bearbeitet hast. Unter *Bewertungsstatus* siehst du, ob deine Lehrerin bzw. dein Lehrer schon eine Bewertung vorgenommen hat. Das *Fälligkeitsdatum* sagt aus, bis zu welchem Datum du die Aufgabe abgeben musst und *Verbleibende Zeit* klärt dich darüber auf, wie lange du insgesamt für die Beantwortung der Aufgabe noch hast. Solltest du die Bearbeitung der Aufgabe unterbrechen müssen, so kannst du Zwischenlösungen speichern und siehst dann unter *Zuletzt geändert*, wann du Änderungen vorgenommen hast. Außerdem kannst du deiner Lehrerin oder deinem Lehrer einen Kommentar zu der Aufgabe hinterlassen.



## LMS – Das Lernmanagementsystem für NRW

Mit Klick auf **Abgabe hinzufügen** öffnet sich die Eingabemaske, sodass die Aufgabe bearbeitet werden kann.

LOGINEO NRW Lernmanagementsystem des Landes NRW

Geschichte Scholz

Startseite Meine Kurse Geschichte Sch Thema 1 Abgabe Hausaufgaben

Abgabe Hausaufgaben

Abgabestatus

Abgabestatus	Kein Versuch
Bewertungsstatus	Nicht bewertet
Fälligkeitsdatum	Donnerstag, 21. Oktober
Verbleibende Zeit	2 Tage 11 Stunden
Zuletzt geändert	-

Abgabekommentare ▶ Kommentare (0)

Abgabe hinzufügen

Sie haben bisher keine Lösungen abgegeben.

Diese kann sich, je nachdem wie deine Lehrerin bzw. dein Lehrer die Aufgabe eingestellt hat, von dieser Ansicht unterscheiden: Schülerinnen und Schüler können die Antwort direkt in das Feld **Texteingabe online** eingeben oder über **Dateiabgabe** eine Datei hochladen. Es ist auch möglich, dass deine Lehrerin bzw. dein Lehrer nur eine von beiden Möglichkeiten zur Verfügung stellt. Mit Klick auf **Änderungen speichern** wird deine Abgabe gespeichert.

LOGINEO NRW Lernmanagementsystem des Landes NRW

Abgabe Hausaufgaben

Texteingabe online

Dateiabgabe


Maximale Größe für Dateien: 500MB, maximale Anzahl von Anhängen: 20

Hausaufgabe...

Änderungen speichern Abbrechen



## LMS – Das Lernmanagementsystem für NRW

Hast du deine Änderungen gespeichert, wird dir in der ersten Spalte unter **Abgabestatus** die Information **Zur Bewertung abgegeben** grün hinterlegt angezeigt. Damit wird dir bestätigt, dass deine Abgabe erfolgreich war. Zusätzlich wird dir oben rechts bei dem Glocken-Icon, das für Systembenachrichtigungen steht, eine Benachrichtigung angezeigt:  Damit wird zusätzlich bestätigt, dass die Abgabe erfolgreich gespeichert wurde.

Unter **Bewertungsstatus** siehst du, ob und wie deine Lehrerin bzw. dein Lehrer deine Aufgabe bewertet hat. Unter **Texteingabe online** und **Dateiabgabe** kannst du überprüfen, was du abgegeben hast. Da der Abgabezeitraum noch nicht überschritten ist, ist es möglich, die Aufgabe innerhalb der nächsten zwei Tage zu bearbeiten. Das heißt, du kannst unter **Abgabe bearbeiten** und **Lösung entfernen** noch Änderungen vornehmen. Ist die Zeit abgelaufen, stehen dir diese beiden Möglichkeiten nicht mehr zur Verfügung. Sofern du deine Aufgabe bereits abgegeben hast, hat deine Lehrerin bzw. dein Lehrer die Möglichkeit, die erneute Bearbeitung zu deaktivieren.

The screenshot shows the 'Abgabe Hausaufgaben' page in the LOGINEO NRW LMS. The page title is 'Abgabe Hausaufgaben'. The 'Abgabestatus' is 'Zur Bewertung abgegeben' (highlighted in green). The 'Bewertungsstatus' is 'Nicht bewertet'. The 'Fälligkeitsdatum' is 'Donnerstag, 21. Oktober'. The 'Verbleibende Zeit' is '2 Tage 10 Stunden'. The 'Zuletzt geändert' is 'Montag, 18. Oktober'. Under 'Texteingabe online', there is a plus sign and '(100 Wörter)' followed by a placeholder text. Under 'Dateiabgabe', there is a document icon and 'Hausaufgaben von Kim 19.10..docx' with the date '18. Oktober'. At the bottom, there are two buttons: 'Abgabe bearbeiten' and 'Lösung entfernen'.

Die Aufgabe ist nun abgeschlossen. Du kannst über die Navigationsleiste links zu anderen Kursen gelangen oder dich oben rechts durch Klick auf dein Profilbild bzw. deinen Namen und anschließendem Klick auf **Logout** von LOGINEO NRW LMS abmelden.